

Bastele Dir einen Gebetswürfel

Das kannst Du tun:

- Klebe das Blatt mit dem Würfel auf ein festes Papier oder Tonkarton, damit es stabiler wird.
- Schneide den Würfel mit den Klebeflächen aus.
- Knicke das Papier an allen durchgezogenen Linien nach hinten.
- Klebe den Würfel an den Klebeflächen zusammen.
- Suche Dir 6 Kästchen aus und klebe sie auf die Seiten des Würfels.
Du kannst Dir die Satzanfänge für unterschiedliche Situationen aufkleben, oder die Gebete für verschiedene Tageszeiten oder selbst Gebet in die leeren Kästchen schreiben.

Viel Spaß beim Basteln.

*Ich danke dir, Gott,
dass...*

*Ich freue mich, Gott,
dass...*

*Ich bitte dich, Gott,
dass....*

*Ich bin glücklich,
Gott, dass...*

*Ich wünsche mir,
Gott, dass...*

*Ich hoffe, Gott,
dass...*

Vor dem Essen
Komm, Herr Jesus,
sei du unser Gast,
und segne,
was du uns bescheret
hast.
Amen.







Am Morgen
Es beginnt ein neuer
Tag. Und was auch
immer kommen mag,
weiß ich doch, du bist
bei mir. Guter Gott, ich
danke dir.
Amen.

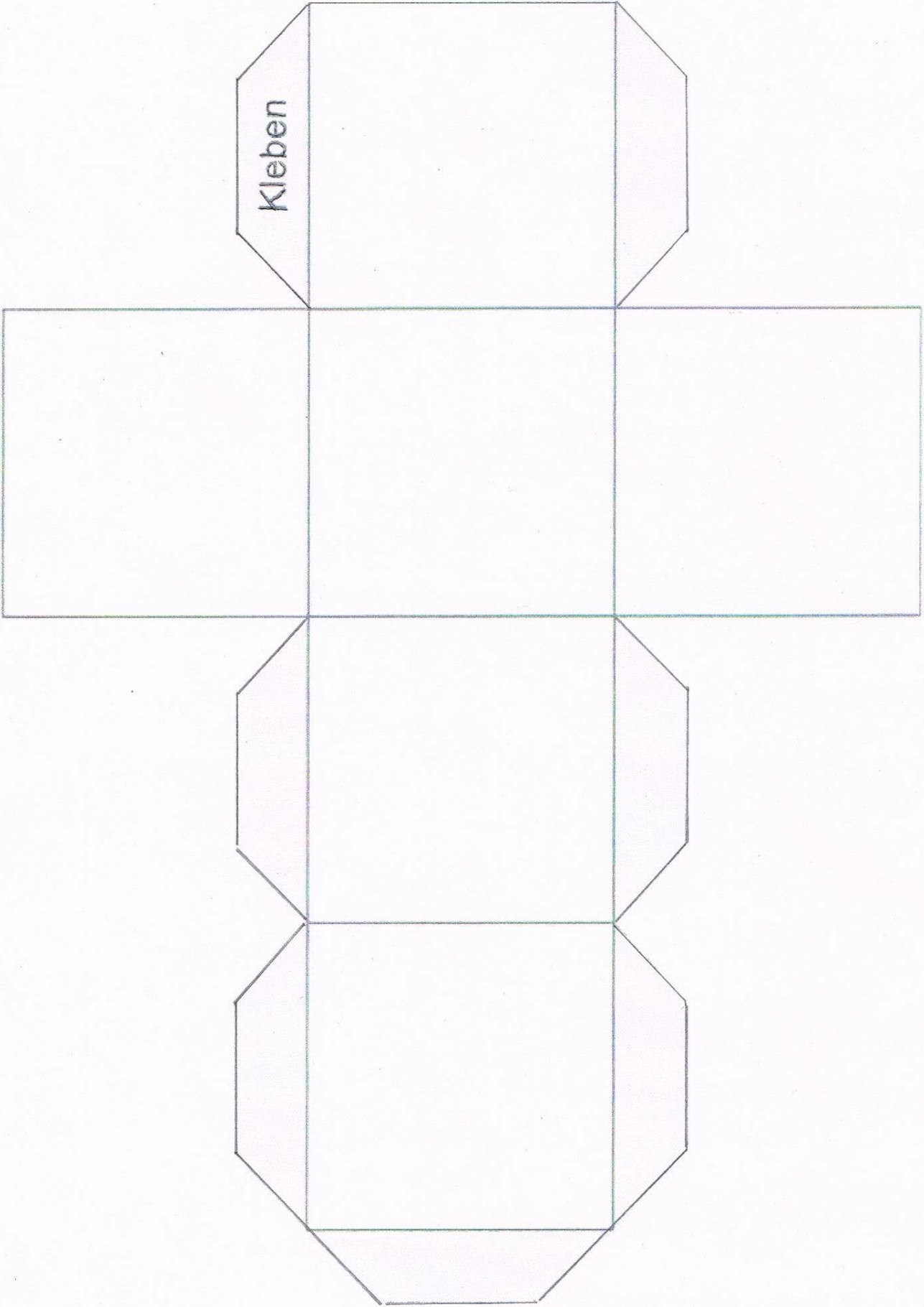
Am Abend
Müde bin ich,
geh zur Ruh',
schließe meine
Augen zu.
Vater, lass die
Augen dein
über meinem Bette sein.
Amen.

In der Schule
Guter Gott, der Schultag
beginnt. Ich freue mich,
meine Freunde wieder
zu treffen. Hilf uns
heute, in guter
Gemeinschaft
zusammenzuarbeiten.
Amen.

Zu Hause
Herr Jesus Christus,
du hast auf der Erde in
einer Familie gelebt.
Segne meine Familie
und beschütze alle, die
ich lieb habe.
Amen.

Beim Spielen
Guter Gott, ich danke
dir, dass wir uns gut
verstehen. Hilf uns,
nicht mit einander zu
streiten, damit wir alle
fröhlich sein können.
Amen.





Kleben